

初めての藍の絞り染め

(全4回)

藍絞り染めの浴衣地を一反染めます

期日・場所

| 内 容 | 場 所 | A コース | B コース | C コース | D コース |
|-----------|------|------------------------------|-------------|--------------|-------------|
| | | 鹿の子絞り・帽子絞り | 柵絞り・立涌絞り | 柳絞り・三浦絞り | たたみ絞り |
| オリエンテーション | 講 堂 | 5 / 1 1 (土) 午前 10:00 ~ 12:00 | | | |
| 技法とデザイン | 実験教室 | 5 / 2 9 (水) | 5 / 3 0 (木) | 5 / 3 1 (金) | 6 / 1 (土) |
| 中間チェック | 実験教室 | 7 / 6 (土) 午前 | | 7 / 6 (土) 午後 | |
| 染め | 実験教室 | 7 / 1 7 (水) | 7 / 1 8 (木) | 7 / 1 9 (金) | 7 / 2 0 (土) |

- 日 程**
- 9 : 3 0 ~ 1 0 : 0 0 受付
 - 1 0 : 0 0 ~ 1 2 : 3 0 講義・実習 (休憩を含む)
 - 1 2 : 3 0 ~ 1 3 : 3 0 昼食休憩
 - 1 3 : 3 0 ~ 1 6 : 0 0 講義・実習 (休憩を含む) 後かたづけ

内 容

秋田県で行われた伝統的な絞り染め(浅舞の絞り、横手の絞り、鹿角の絞り)の絞り技術を学びます。技術により4つのコースに分かれます(A:鹿の子絞り・帽子絞り B:柵絞り・立涌絞り C:柳絞り、三浦絞り D:たたみ絞り)。

博物館では絞り方の技術講習、技術チェック、染め等を行います。非常に手間のかかる仕事であるため、ご家庭での作業も伴います。

いずれのコースも、木綿の浴衣地一反分を計画的に絞りあげて、藍で染めます。

貸し出し用具 : 絞り台

各自準備材料・用具 : 浴衣地(3,840円)、括り糸(1,170円)、青花ペン(361円)

その他縫い針、物差し等(浴衣地等は館内のミュージアムショップでもご購入できます。)

参加費等 : 染料関係等材料費 全回数合わせて一人1,000円(5/11持参)

対 象 : 一般(秋田の絞り染めに興味と関心のある方。初心者あるいはもう一度基本から学びたい方。)

定 員 : 各コース25名

持ち物 : 昼食、筆記用具




服 装 : 作業で汚れても差し支えない服装

問い合わせ先 : 秋田県立博物館

TEL 018-873-4121 FAX 018-873-4123

〒010-0124 秋田市金足鳩崎字後山52

初めての藍の絞り染め(全4回)

| | | |
|--------------------|---|---|
| <p>Aコース</p> | <p>鹿の子絞り やや難 帽子絞り やや難</p> |  |
| <p>Bコース</p> | <p>立涌絞り 易 大樹絞り 易 小樹絞り 易易</p> |  |
| <p>Cコース</p> | <p>柳絞り 易易 三浦絞り やや難</p> |  |
| <p>Dコース</p> | <p>畳み絞り 易易易</p> |  |

オリエンテーション

5月11日午前10時～12時30分・・・講義／事前準備／コース選択／集金(1,000円)

講義では、この教室で取り組もうとしている秋田の絞り染めや藍染めの技術について、その全体像をスライドなどを見ながらお話しします。また、絞り方のコースの選択や用布の糊抜きなど製作前に準備すべきことについてお話しします。

技術講習 5月29～6月1日(各コース1日)・・・各絞り技法の講習 A:29日 B:30日 C:31日 D:6/1

中間チェック 7月6日(半日)・・・A,Bコース午前10時～12時30分
C,Dコース午後1時30分～4時

染め日 7月17日～20日(1日)・・・染め方の説明／藍染め作業